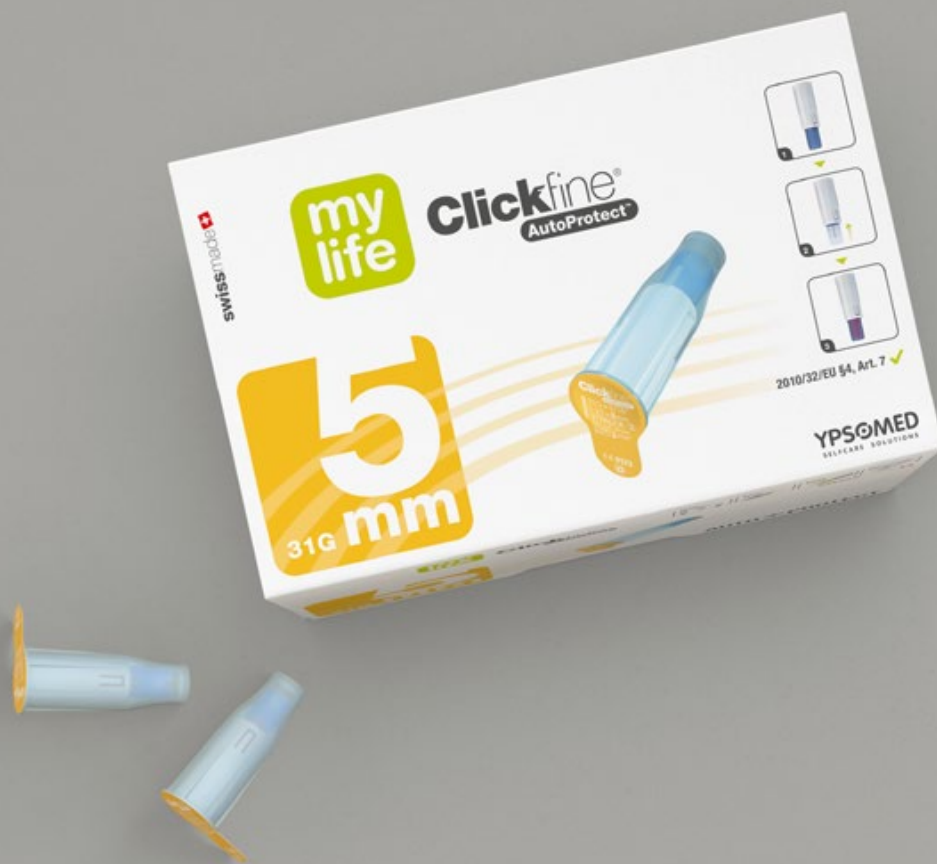




Clickfine®
AutoProtect™

Enjoy prevention.



swissmade 

mylife™ Clickfine® AutoProtect™ – kanylen som bara sticker när den ska.

- Innovativ låsmekanism för skydd mot nålsticksskador
- Uppfyller kraven i direktivet 2010/32/EU, § 4, artikel 7 ¹
- Kanylen döljs av en blå skyddshylsa för ökad trygghet
- Speciell silikonytbehandling för maximal injektionskomfort
- Passar alla ledande märken av injektionspennor², och finns i längderna 5 mm och 8 mm

AUTO  PROTECT



More freedom. More confidence. With mylife™.

YPSOMED
SELF-CARE SOLUTIONS



Vi bryr oss om din säkerhet

Med det innovativa och patenterade låssystemet minskar mylife™ Clickfine® AutoProtect™ signifikant risken för stickskador, och uppfyller därmed kraven i direktivet 2010/32/EU, § 4, artikel 7¹ Pennkanylen mylife™ Clickfine® AutoProtect™ har en säkerhetsmekanism med följande egenskaper:

- Inbyggd i systemet
- Automatiskt låsning omedelbart efter injektionen
- En röd indikator visar att den är låst
- Synlig kanylspets underlättar förfyllning
- Låsningen täcker kanylen permanent så att upprepade användning förhindras

2010/32/EU §4, Art. 7 ✓

Stöder genomförandet av paragraf 4, artikel 7 i rådets direktiv 2010/32/EU från den 10 maj 2010 om förebyggande av stick- och skärskador inom hälso- och sjukvården.



Awarded 2009 by
the Chicago Athenaeum:
Museum of Architecture
and Design




Egenskaper med högsta kvalitet

Upplev tillförlitlig komfort



Easy Glide

Speciell silikonytbehandling ger konstanta glidegenskaper och mjukt inträngande.



Easy Flux

Medicinsk kanyl av högsta kvalitet med tunnväggsteknologi möjliggör lätt och optimalt flöde av läkemedel på grund av den stora innerdiametern.



Så fungerar kanylen

Pålitlig säkerhet och enkelhet



mylife™ Clickfine® AutoProtect™ med skyddshylsa.



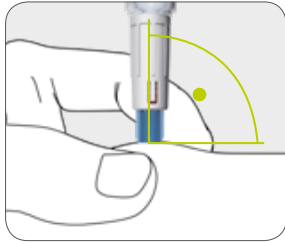
Före injektion: kanylen skyddas av skyddshylsan.



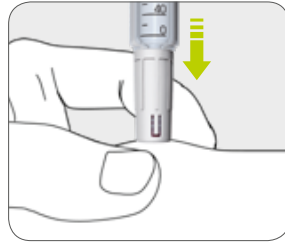
Under injektion: skyddshylsan frigör kanylen.



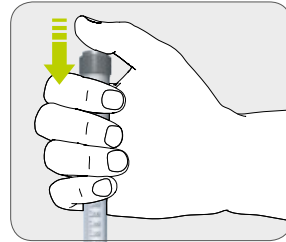
Efter injektion: automatisk låsning och röd låsindikator.



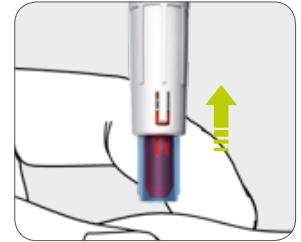
Sätt injektionspennan i 90° vinkel mot det önskade stickstället och håll den lodrätt.



Tryck lätt på injektionspennan tills den blåa skyddshuven inte längre syns.



Tryck nu på doseringsknappen och ge injektionen långsamt. Låt kanylen vara kvar i fettväven och räkna långsamt till tio.



Ta bort injektionspennan. Den blåa skyddshuven låses automatiskt och den röda låsindikatorn syns.

Läs bruksanvisningen



Välj rätt kanylängd till dina patienter

Färgkodning för enkel identifiering av olika kanylängder

Pennkanylerna mylife™ Clickfine® AutoProtect™ finns i två olika längder: 5 mm och 8 mm.

5 mm-kanylen kan användas utan hudvecksteknik för att minska risken att vårdgivaren sticker sig under injektionen.³



5 mm, 31G/0,25 mm



8 mm, 29G/0,33 mm



Universal click®

mylife™ Clickfine® AutoProtect™ passar alla ledande fabrikat av injektionspennor

Pennkanylerna mylife™ Clickfine® AutoProtect™ är testade enligt ISO 11608-2:2012, och är fullt fungerande och ger bättre säkerhet när de används med de injektionspennor som anges på kanylförpackningen. Om du har frågor ska du kontakta injektionspennans tillverkare. Läs injektionspennans bruksanvisning innan du använder mylife™ Clickfine® AutoProtect™ pennkanyl.



¹ Rådets direktiv 2010/32/EU om förebyggande av stick- och skärskador inom hälso- och sjukvården.

² Se listan med injektionspennor som kan användas på förpackningen till pennkanylerna mylife™ Clickfine® AutoProtect™ eller webbplatsen www.mylife-diabetescare.com

³ K. Strauss and WISE Consensus Group: WISE recommendations to ensure the safety of injections in diabetes. Diabetes & Metabolism. 2012, 38, S2-S8, Supplement 1.

More **freedom.**
More **confidence.**
With **mylife™.**



Infusionssystem



Blodglukosmätare

Hantering av
behandlingen

Pennkanyler

Med mylife™ Diabetescare erbjuder Ypsomed ett omfattande sortiment av produkter och tjänster för personer med diabetes. Användarna får allt som behövs för enkel, diskret och pålitlig egenvård. Med mylife™ Diabetescare blir egenvård en självklarhet.

Sverige

Ypsomed AB // Adolfsbergsvägen 31 // 168 67 Bromma //
info@ypsomed.se // www.mylife-diabetescare.se // Kundtjänst: 08 601 25 50

Finland

Ypsomed Oy // Eteläinen Salmitie 1 // 02430 Masala //
info@ypsomed.fi // www.mylife-diabetescare.fi // Kundtjänst: +358 (0)9 250 1350