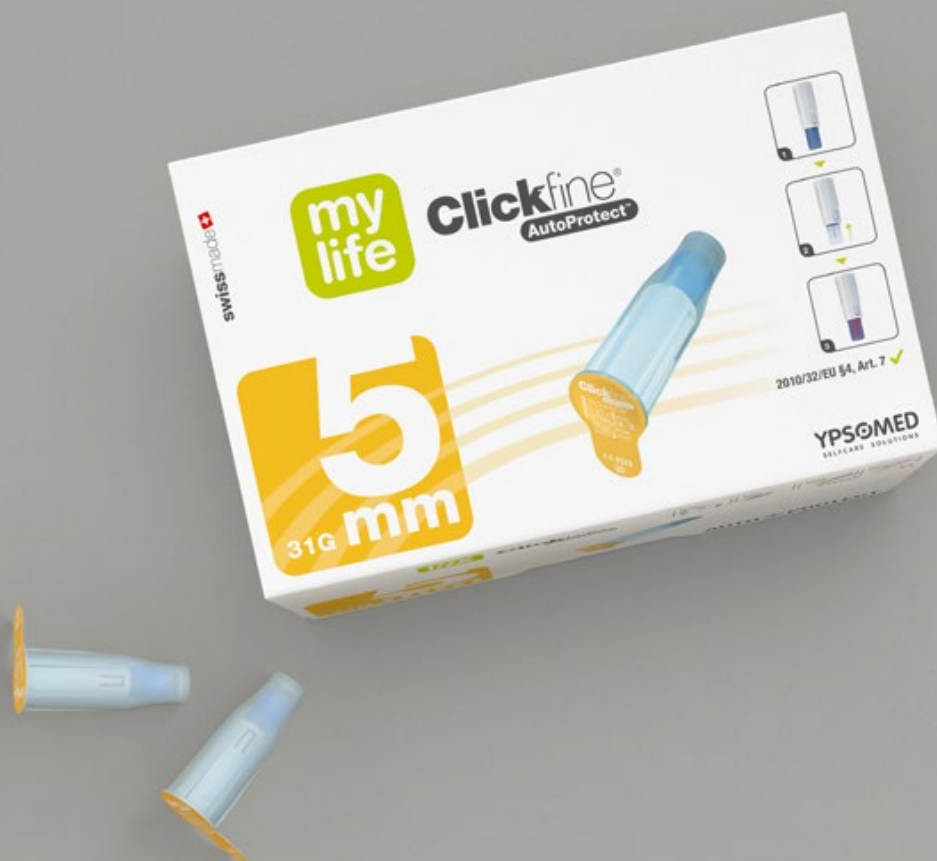




Clickfine®
AutoProtect™

Scoprite la sicurezza.



swissmade 

mylife™ Clickfine® AutoProtect™ – punge solo quando deve.

- Innovativo meccanismo di blocco che protegge da punture accidentali
- Conformità ai requisiti della Direttiva comunitaria 2010/32UE 4, Art. 7¹ e del d.lgs. n. 19 del 19 febbraio 2014
- Speciale trattamento superficiale della cannula in silicone per una facile penetrazione dell'ago e per il massimo comfort durante l'iniezione
- Compatibilità con tutte le principali marche di penne per iniezione²
- Disponibile nelle lunghezze 5 mm e 8 mm

AUTO  PROTECT



Libertà. Gioia di vivere. Con mylife™.

YPSOMED
SELF CARE SOLUTIONS



Pensiamo alla tua sicurezza

Grazie al suo innovativo e brevettato sistema di blocco, mylife™ Clickfine® AutoProtect™ riduce significativamente il rischio di punture accidentali, in conformità con le indicazioni della Direttiva Comunitaria 2010/32/UE § 4, Art. 7¹. L'ago penna di sicurezza mylife™ Clickfine® AutoProtect™ presenta le seguenti caratteristiche:

- Meccanismo integrato di sicurezza dell'ago
- Blocco automatico subito dopo l'iniezione
- Chiusura rossa copri-ago indicante lo stato di "blocco"
- La visibilità della cannula facilita l'inserimento
- Impossibilità di riutilizzo dello stesso ago

Conformità alla Direttiva Comunitaria 2010/32/UE, 4, Art. 7 e del d.lgs. n. 19 del 19 febbraio 2014 ✓

È garantita la conformità al paragrafo 4, Articolo 7 della Direttiva Comunitaria 2010/32/UE del 10 maggio 2010 – Prevenzione delle ferite da taglio o da punta nel settore ospedaliero e sanitario e delle attuazioni nazionali della normativa.



Premiato nel 2009 dal Chicago Athenaeum: Museum of Architecture and Design




Caratteristiche di alta qualità

Quando il comfort nasce dall'esperienza



Easy Glide

Lo speciale trattamento in silicone consente la facile penetrazione dell'ago a velocità costante.



Easy Flux

Cannule ad uso medicale prodotte con tecnologia a parete sottile facilitano e ottimizzano la velocità di flusso del farmaco.



Come funziona

Sicurezza, semplicità, affidabilità



mylife™ Clickfine® AutoProtect™ con cappuccio di protezione



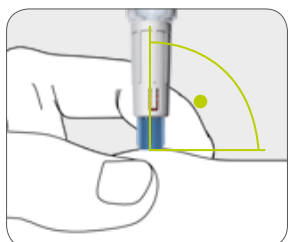
Prima dell'iniezione: la cannula è riparata da apposita protezione



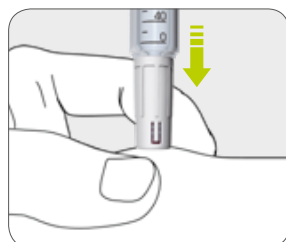
Durante l'iniezione: un meccanismo di sicurezza consente il rilascio dell'ago



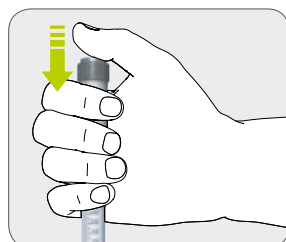
Dopo l'iniezione: la chiusura rossa copre l'ago e indica lo stato di blocco.



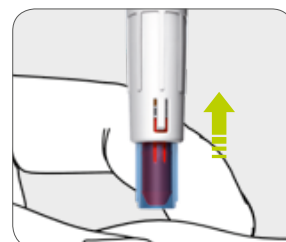
Applicare la penna per iniezione verticalmente con un angolo di 90° sul sito di iniezione prescelto.



Esercitare una leggera pressione sulla penna per iniezione, fino a far scomparire la custodia protettiva blu.



Ora premere il pulsante di attivazione ed effettuare lentamente l'iniezione. Contare lentamente fino a 10 prima di togliere l'ago dal sito d'iniezione.



Togliere la penna per iniezione. La custodia protettiva blu si blocca automaticamente e l'indicatore di blocco rosso diventa visibile.



È un dispositivo medico CE. Leggere e seguire attentamente le avvertenze o le istruzioni per l'uso.



Scegliete la lunghezza dell'ago ideale per i Vostri assistiti.

Il codice cromatico consente il facile riconoscimento dei modelli a disposizione

L'ago per penna mylife™ Clickfine® AutoProtect™ è disponibile in due diverse lunghezze: 5 mm e 8 mm.

L'ago da 5 mm può essere utilizzato senza dover ricorrere alla tecnica della "pliche" (pinzatura della pelle tra pollice e indice nella zona in cui si pratica l'iniezione). Tutelano il personale sanitario, riducendo al minimo le punture accidentali durante l'iniezione.³



5 mm, 31G / 0,25 mm



8 mm, 29G / 0,33 mm



Universal click®

mylife™ Clickfine® AutoProtect™ è compatibile con tutte le principali penne per iniezione

Testati secondo la normativa ISO 11608-2:2012; gli aghi mylife™ Clickfine® AutoProtect™ sono perfettamente funzionali. Offrono la massima sicurezza se utilizzati in associazione alle penne per iniezione elencate sulla confezione degli aghi penna mylife™ Clickfine® AutoProtect™. In caso di dubbio, contattare il produttore della penna per iniezione. Controlli le istruzioni per l'uso della penna per iniezione prima di avvalersi degli aghi per penna mylife™ Clickfine® AutoProtect™.



¹ Direttiva 2010/32/UE - Prevenzione delle ferite da taglio o da punta nel settore ospedaliero e sanitario.

² L'elenco delle penne compatibili è riportato sulla confezione degli aghi penna mylife™ Clickfine® AutoProtect™ o nel sito web www.mylife-diabetescare.com.

³ K. Strauss and WISE Consensus Group: WISE recommendations to ensure the safety of injections in diabetes. Diabetes & Metabolism. 2012. 38, S2-S8, Supplement 1.

Libertà. Gioia di vivere. Con mylife™.



Sistemi di infusione



Sistemi di misurazione
della glicemia



Gestione della terapia



Aghi penna

Con il marchio mylife™ Diabetescare, Ypsomed offre una gamma completa di prodotti e servizi semplici, sicuri e discreti, per l'autogestione del diabete. mylife™ Diabetescare fornisce tutto ciò che serve per gestire la propria terapia in piena libertà, sempre e ovunque.