



Clickfine®
AutoProtect™

Disfrute de la prevención.



swissmade 

mylife™ Clickfine® AutoProtect™ – La aguja que sólo pincha cuando debe hacerlo.

- Innovador mecanismo de bloqueo para la protección contra punciones involuntarias
- Directiva 2010/32/UE §4, Art. 7 requerimientos¹
- Cánula encapsulada con el protector azul que garantiza una confianza total
- Superficie de silicona especial para una inyección de máximo confort
- Compatible con la mayoría de las marcas² de insulina disponible en longitud de 5 mm y 8 mm

AUTO  PROTECT



Más libertad. Más confianza. Con mylife™.

YPSOMED
SELF-CARE SOLUTIONS



Nos preocupamos por su seguridad

Con su innovador y patentado sistema de bloqueo, mylife™ Clickfine® AutoProtect™ minimiza el riesgo de lesiones por punción involuntaria, cumpliendo así los requisitos de la Directiva Europea 2010/32/UE §4, Art. 7¹. La aguja de seguridad para pluma de insulina mylife™ Clickfine® AutoProtect™ presenta las siguientes características:

- Sistema de aguja de seguridad totalmente integrado
- Bloqueo automático inmediato tras la inyección
- Indicador de bloqueo rojo fácilmente visible
- Cánula visible que facilita el cebado
- Bloqueo permanente que cubre la aguja y previene de un segundo uso.

2010/32/UE §4, Art. 7 ✓

Cumple todos los requisitos de la cláusula 4, artículo 7 de la Directiva Europea 2010/32/UE del 10 Mayo de 2010 – Prevención de pinchazos en el hospital y el sector sanitario



Premiado en 2009
por el Chicago
Athenaeum: Museum of
Architecture and Desig




Características de primera calidad

Experiencia de confianza y confort



El tratamiento con silicona especial de la superficie asegura un deslizamiento constante y una suave penetración.



La cánula médica de alta calidad con tecnología de pared fina asegura un flujo fácil y óptimo de la medicación gracias a su mayor diámetro interior.



Cómo funciona

Seguridad simple y de confianza



mylife™ Clickfine® AutoProtect™ con capuchón protector.



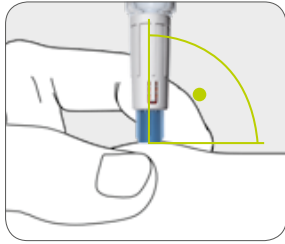
Antes de la inyección: cánula cubierta por la funda protectora.



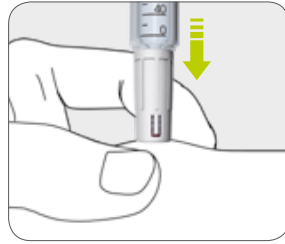
Durante la inyección: la funda protectora libera la aguja.



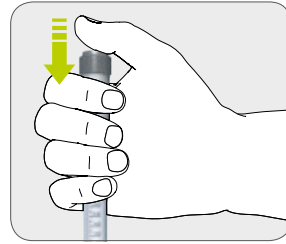
Después de la inyección: marcador de bloqueo en rojo.



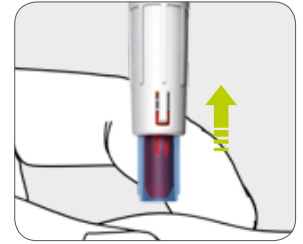
Inserte el bolígrafo con un ángulo de 90° en el lugar deseado para la inyección manteniéndolo en posición vertical.



Ejerza una suave presión sobre la pluma hasta que la funda protectora azul no sea visible.



Ahora presione el botón para dosificar y administrar suavemente la medicación. Deje que la aguja para pluma de insulina permanezca en el tejido graso (cuente lentamente hasta diez).



Retire el bolígrafo. La funda azul se bloquea automáticamente y el indicador rojo es claramente visible.



Consulte instrucciones de uso



Elija la longitud ideal para sus pacientes

Código de color para una identificación sencilla de las distintas longitudes

La aguja mylife™ Clickfine® AutoProtect™ está disponible en 2 longitudes distintas: 5 mm y 8 mm.

La de 5 mm se puede usar sin una técnica de pliegue de la piel minimizando el riesgo de punción accidental para los profesionales durante la inyección.³



5 mm, 31G/0,25 mm



8 mm, 29G/0,33 mm



Universal click®

mylife™ Clickfine® AutoProtect™ se ajusta con la mayoría de marcas de bolígrafos de insulina

Las agujas mylife™ Clickfine® AutoProtect™ se han sometido a pruebas de acuerdo con la norma ISO 11608-2 y proporcionan una seguridad aún mayor cuando se usan con los bolígrafos indicados en la caja de agujas. En caso de duda, por favor, contacte con el fabricante de los bolígrafos inyectables. Siga las instrucciones de uso para su bolígrafo inyectable antes de emplear las agujas mylife™ Clickfine® AutoProtect™.



¹ Directiva 2010/32/UE del Consejo: Prevención de heridas causadas por instrumentos punzantes y cortantes en el sector hospitalario y sanitario.

² Véase la lista de bolígrafos compatibles en la caja de agujas de mylife™ Clickfine® AutoProtect™ o en la website www.mylife-diabetescare.com.

³ K. Strauss and WISE Consensus Group: WISE recommendations to ensure the safety of injections in diabetes. Diabetes & Metabolism. 2012, 38, S2-S8, Supplement 1.



Diabetescare

Más **libertad.**
Más **confianza.**
Con **mylife™.**



Sistemas de infusión



Sistemas de monitorización de la glucemia



Gestión del tratamiento



Agujas para plumas

Con la marca mylife™ Diabetescare, Ypsomed ofrece a los diabéticos una amplia gama de productos y servicios, que les permite un autocontrol sencillo, discreto y seguro. Con mylife™ Diabetescare, el autotratamiento se convierte en algo natural.

Ypsomed Diabetes, SLU // Avda. Madrid, 95, 5º 1ª // 08.028 Barcelona //
info@ypsomed.es // www.mylife-diabetescare.es // Tlf +(34) 937077003 // Atención al Cliente: 900373955

700017678/10194017-ES-es/V01