



Clickfine®  
AutoProtect™

# Scoprite la protezione.



swissmade+

## mylife™ Clickfine® AutoProtect™ – per fortuna c'è un ago che punge solo quando deve farlo.

- Meccanismo di blocco innovativo che protegge dalle lesioni da punture accidentali
- Conforme ai requisiti della Direttiva 2010/32/UE § 4, Art. 7<sup>1</sup>
- Cannula con cappuccio di protezione azzurro per maggiore sicurezza
- Speciale trattamento superficiale in silicone per il massimo comfort durante l'iniezione
- Compatible con tutte le principali penne per iniezione<sup>2</sup> e disponibile nelle lunghezze 5 mm e 8 mm

AUTO  PROTECT



Libertà. Gioia di vivere. Con mylife™.

YPSOMED  
SELF CARE SOLUTIONS



## Pensiamo alla tua sicurezza

Grazie al suo innovativo e brevettato sistema di blocco, mylife™ Clickfine® AutoProtect™ riduce significativamente il rischio di punture accidentali, pertanto soddisfa i requisiti della Direttiva 2010/32/UE § 4, Art. 7<sup>1</sup>. L'ago penna di sicurezza mylife™ Clickfine® AutoProtect™ presenta le seguenti caratteristiche:

- Include un meccanismo di sicurezza dell'ago completamente integrato
- Si blocca automaticamente subito dopo l'iniezione
- L'indicatore di blocco rosso mostra chiaramente quando l'ago è bloccato
- La visibilità della cannula facilita l'inserimento
- Il sistema di blocco copre permanentemente l'ago impedendone il riutilizzo

### 2010/32/UE § 4, Art. 7 ✓

È garantita la conformità al paragrafo 4, Articolo 7 della Direttiva 2010/32/UE del 10 maggio 2010 – Prevenzione delle ferite da taglio o da punta nel settore ospedaliero e sanitario



Awarded 2009 by  
the Chicago Athenaeum:  
Museum of Architecture  
and Design



## Caratteristiche di alta qualità

### Garanzia di comfort e sicurezza



#### Easy Glide

Lo speciale trattamento superficiale in silicone assicura uno scorrimento regolare e una penetrazione uniforme.



#### Easy Flux

La cannula per uso medico di altissima qualità con tecnologia a parete sottile consente un flusso ottimale e facilitato del medicamento grazie al diametro interno più grande.



## Come funziona

### Sicurezza e semplicità affidabili



mylife™ Clickfine® AutoProtect™ con cappuccio di protezione



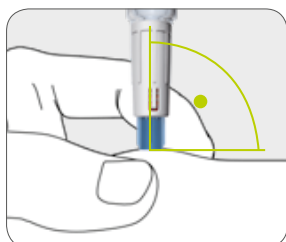
Prima dell'iniezione: la cannula è protetta un'apposita custodia



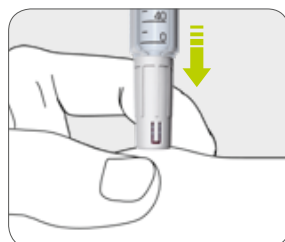
Durante l'iniezione: la custodia protettiva libera l'ago



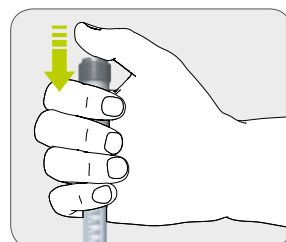
Dopo l'iniezione: bloccaggio automatico e indicatore rosso di blocco



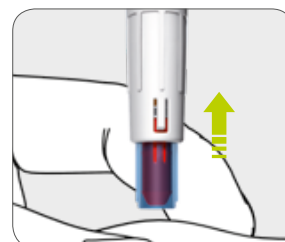
Applicare la penna per iniezione verticalmente con un angolo di 90° sul sito di iniezione prescelto.



Esercitare una leggera pressione sulla penna per iniezione, fino a far scomparire la custodia protettiva blu.



Ora premere il pulsante di attivazione ed effettuare lentamente l'iniezione. Contare lentamente fino a 10 prima di togliere l'ago dal sito d'iniezione.



Togliere la penna per iniezione. La custodia protettiva blu si blocca automaticamente e l'indicatore di blocco rosso diventa visibile.



Rispettare le istruzioni per l'uso



## Scegliete la giusta lunghezza dell'ago per i vostri pazienti

Codifica cromatica intuitiva per una facile identificazione del prodotto

**Gli aghi penna mylife™ Clickfine® AutoProtect™ sono disponibili in due diverse lunghezze:**

**5 mm e 8 mm.** L'ago da 5 mm può essere utilizzato senza dover formare una piega cutanea, tutelando il personale sanitario, riducendo al minimo le punture accidentali durante l'iniezione.<sup>3</sup>



5 mm, 31G / 0.25 mm



8 mm, 29G / 0.33 mm



## Universal click®

mylife™ Clickfine® AutoProtect™ è compatibile con tutte le principali penne per iniezione

Gli aghi penna mylife™ Clickfine® AutoProtect™ sono stati testati secondo la norma ISO 11608-2:2012; sono assolutamente funzionali ed offrono la massima sicurezza se utilizzati in associazione alle penne per iniezione elencate sulla confezione degli aghi penna mylife™ Clickfine® AutoProtect™. In caso di dubbio, contattare il fabbricante della penna per iniezione. Rispettare le istruzioni per l'uso della penna per iniezione prima di utilizzare un ago penna mylife™ Clickfine® AutoProtect™.



<sup>1</sup> Direttiva 2010/32/UE - Prevenzione delle ferite da taglio o da punta nel settore ospedaliero e sanitario.

<sup>2</sup> L'elenco delle penne compatibili è riportato sulla confezione degli aghi penna mylife™ Clickfine® AutoProtect™ o nel sito web [www.mylife-diabetescare.com](http://www.mylife-diabetescare.com).

<sup>3</sup> K. Strauss and WISE Consensus Group: WISE recommendations to ensure the safety of injections in diabetes. Diabetes & Metabolism. 2012. 38, S2-S8, Supplement 1.

# Libertà. Gioia di vivere. Con mylife™.



Sistemi di infusione



Sistemi di misurazione  
della glicemia



Gestione della terapia



Aghi penna

Con il marchio mylife™ Diabetescare, Ypsomed offre una gamma completa di prodotti e servizi semplici, sicuri e discreti, per l'autogestione del diabete. mylife™ Diabetescare fornisce tutto ciò che serve per gestire la propria terapia in piena libertà, sempre e ovunque.