



Clickfine®
AutoProtect™

Découvrez la prévention.



swissmade 

mylife™ Clickfine® AutoProtect™ – l'aiguille qui ne pique que lorsque c'est nécessaire.

- Mécanisme de verrouillage innovant pour se protéger des blessures par piqûre accidentelle d'aiguille
- Satisfait les exigences de la directive européenne 2010/32/UE §4, Art. 7¹
- Canule cachée par un capuchon de protection bleu pour plus de confiance
- Revêtement en silicone spécial pour un confort d'injection maximum
- Compatible avec toutes les grandes marques de stylos injecteurs² et disponible en longueur de 5 mm et 8 mm

AUTO  PROTECT



Liberté. Confiance. Avec mylife™.

YPSOMED
SELF-CARE SOLUTIONS



Notre préoccupation: votre sécurité

Grâce à son système de verrouillage innovant et breveté, mylife™ Clickfine® AutoProtect™ réduit de manière significative le risque de blessure par piqûre d'aiguille et satisfait ainsi aux exigences de la directive européenne 2010/32/UE §4, Art. 7¹. L'aiguille mylife™ Clickfine® AutoProtect™ pour stylo injecteur sécurisé présente les caractéristiques suivantes:

- Contient un mécanisme de sécurité de l'aiguille totalement intégré
- Se verrouille automatiquement immédiatement après l'injection
- L'indicateur rouge de verrouillage montre clairement le niveau verrouillé
- L'extrémité visible de la canule facilite l'amorçage
- Le mécanisme de verrouillage recouvre l'aiguille en permanence, empêchant toute réutilisation



2010/32/UE §4, Art. 7 ✓

Mise en application de la disposition 4, article 7 de la Directive du Conseil 2010/32/UE – Prévention des blessures par objets tranchants dans le secteur hospitalier et sanitaire

Récompensé en 2009 par le prix du musée de l'architecture et du design "Chicago Athenaeum"




Fonctions de haute qualité

Découvrez la fiabilité du confort



Easy Glide

Le traitement de surface à base de silicone spécial confère des propriétés de glisse homogène et de pénétration douce.



Easy Flux

La canule médicale de qualité supérieure et sa technologie à paroi mince permet un écoulement aisé et optimal du médicament.



Fonctionnement

Sécurité et simplicité fiables



mylife™ Clickfine® AutoProtect™ avec capuchon de protection



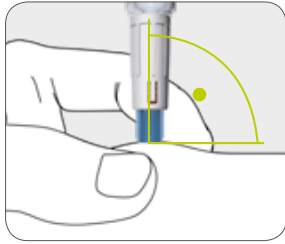
Avant l'injection: canule protégée par la douille protectrice



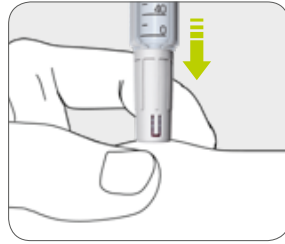
Pendant l'injection: la douille protectrice déclenche l'aiguille



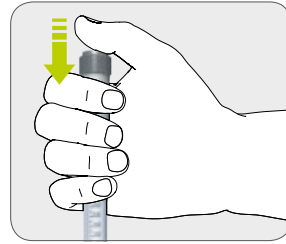
Après l'injection: verrouillage automatique et indicateur rouge de verrouillage



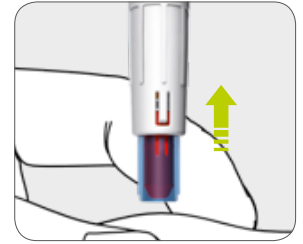
Placer le stylo injecteur en le maintenant verticalement, à un angle de 90°, sur le site d'injection choisi.



Appliquez une légère pression sur le stylo injecteur jusqu'à ce que la douille de protection bleue ne soit plus visible.



À présent, appuyez sur le bouton de dosage et administrez l'injection. Comptez lentement jusqu'à 10 avant de retirer l'aiguille de la peau.



Retirez le stylo injecteur. Le verrouillage de la douille de protection bleue est automatique, et l'indication de verrouillage rouge apparaît.



Suivre les instructions d'utilisation



Sélectionnez la longueur d'aiguille préférée pour vos patients

Codage couleur facilitant la distinction des longueurs d'aiguille

L'aiguille mylife™ Clickfine® AutoProtect™ est disponible en deux tailles différentes: 5 mm et 8 mm. L'aiguille de 5 mm peut être utilisée sans recourir à la technique du pli cutané, ce qui minimise ainsi le risque de piqûre accidentelle pour le personnel soignant lors d'une injection.³



5 mm, 31G/0.25 mm



8 mm, 29G/0.33 mm



Universal click®

mylife™ Clickfine® AutoProtect™ est compatible avec toutes les marques principales de stylos injecteurs

Les aiguilles mylife™ Clickfine® AutoProtect™ pour stylos injecteurs sont testées conformément à la norme ISO 11608-2:2012; elles sont totalement fonctionnelles et sont plus sûres lorsqu'elles sont utilisées avec les stylos injecteurs mentionnés sur la boîte des aiguilles mylife™ Clickfine® AutoProtect™. En cas de doute, veuillez contacter le fabricant du stylo injecteur. Veuillez lire la notice d'utilisation de votre stylo injecteur avant d'utiliser une aiguille mylife™ Clickfine® AutoProtect™ pour stylos injecteurs.



¹ Council Directive 2010/32/UE – Prévention des blessures par objets tranchants dans le secteur hospitalier et sanitaire.

² Consulter la liste des stylos compatibles sur la boîte des aiguilles mylife™ Clickfine® AutoProtect™ ou sur notre site Internet www.mylife-diabetescare.com.

³ K. Strauss and WISE Consensus Group: WISE recommendations to ensure the safety of injections in diabetes. Diabetes & Metabolism. 2012. 38, S2–S8, Supplement 1.

Liberté. Confiance. Avec mylife™.



Systèmes de perfusion



Lecteurs de glycémie



Gestion du traitement



Aiguilles pour stylo

Avec la marque mylife™ Diabetescare, Ypsomed propose une gamme de produits et de services pour les personnes atteintes de diabète. Elle leur offre tout le nécessaire pour assurer un traitement autonome simple et discret. Avec mylife™ Diabetescare, le traitement autonome se présente comme une solution naturelle.